



Załącznik do Instrukcji obsługi użytkownika Elektronicznej Książki Polowań LP

Instalacja certyfikatów SSL w przypadku trudności z
logowaniem do aplikacji EKP+ na urządzeniach bez
wsparcia producenta - na przykładzie urządzenia z
systemem Android 13



Zakład Informatyki Lasów Państwowych im. Stanisława Kostki Wisińskiego

Wersja: 1.0

Autor: Zakład Informatyki Lasów Państwowych im. Stanisława Kostki Wisińskiego

Data: 2025-07-04

Metryka dokumentu

Metryka dokumentu: <i>Projekt</i>	Elektroniczna Książka Polowań
<i>Zespół</i>	ZW
<i>Tytuł dokumentu</i>	Załącznik do Instrukcji obsługi użytkownika Elektronicznej Książki Polowań LP
<i>Typ dokumentu</i>	Instrukcja użytkownika
<i>Wersja dokumentu</i>	1.0
<i>Data</i>	2026-03-16
<i>Status dokumentu</i>	Ukończony
<i>Ilość stron</i>	7

Historia zmian

<i>Wersja</i>	<i>Data</i>	<i>Treść / Zmiana</i>	<i>Autor</i>
1.0	2026-03-16	Utworzenie dokumentu	Patryk Waraksa / Łukasz Górczyński

Adresaci dokumentu

<i>Jednostka organizacyjna/Osoba</i>	Użytkownicy aplikacji EKP+
<i>Nazwa/Imię i nazwisko</i>	-
<i>Dane kontaktowe</i>	-

Wykonawca dokumentu

<i>Nazwa / Imię i nazwisko</i>	Zakład Informatyki Lasów Państwowych
<i>Dane kontaktowe</i>	biuro@zilp.lasy.gov.pl
<i>Autor dokumentu</i>	Patryk Waraksa / Łukasz Górczyński
<i>Dane kontaktowe</i>	Patryk.Waraksa@zilp.lasy.gov.pl



1. Niniejsza instrukcja instalacji certyfikatów przedstawia proces ich instalacji na urządzeniu z systemem Android 13. Na urządzeniach z innym systemem kroki postępowania mogą się różnić.

W związku z aktualizacją certyfikatów bezpieczeństwa informujemy, że instalacja nowych certyfikatów jest bezpieczna i nie stanowi zagrożenia dla urządzenia ani danych użytkownika. Certyfikaty są elementem infrastruktury bezpieczeństwa internetu i służą do szyfrowania połączenia oraz potwierdzenia autentyczności serwera, z którym łączy się aplikacja. Ich aktualizacja jest standardową procedurą techniczną, stosowaną w celu utrzymania odpowiedniego poziomu ochrony danych i poprawnego działania usług.

Instalowane certyfikaty pochodzą od zaufanego dostawcy i oficjalnego repozytorium Certum i są wykorzystywane wyłącznie do zapewnienia bezpiecznej komunikacji pomiędzy aplikacją mobilną a serwerem. Przykładowe źródło informacji o wdrożeniu nowych certyfikatów dostępne jest pod adresem: <https://pomoc.certum.pl/pl/ogloszenia-techniczne/certum-wdraza-nowe-certyfikaty-root-ca/>

Zalecamy korzystanie wyłącznie z linków do instalacji certyfikatów udostępnionych w oficjalnym komunikacie.

2. Na swoim urządzeniu mobilnym z systemem Android pobierz certyfikaty:

PEM: <https://repository.certum.pl/certumdvtslg2r39ca.pem>

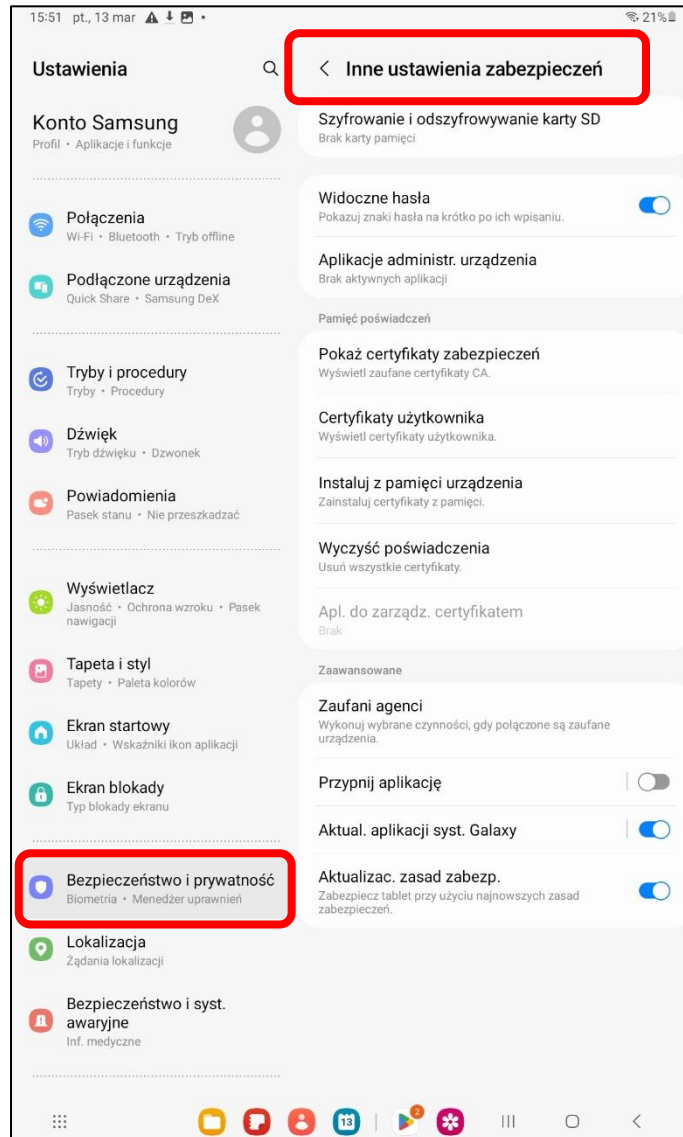
DER: <https://repository.certum.pl/certumdvtslg2r39ca.cer>

Jeśli powyższe nie zadziałają należy wykorzystać poniższe:

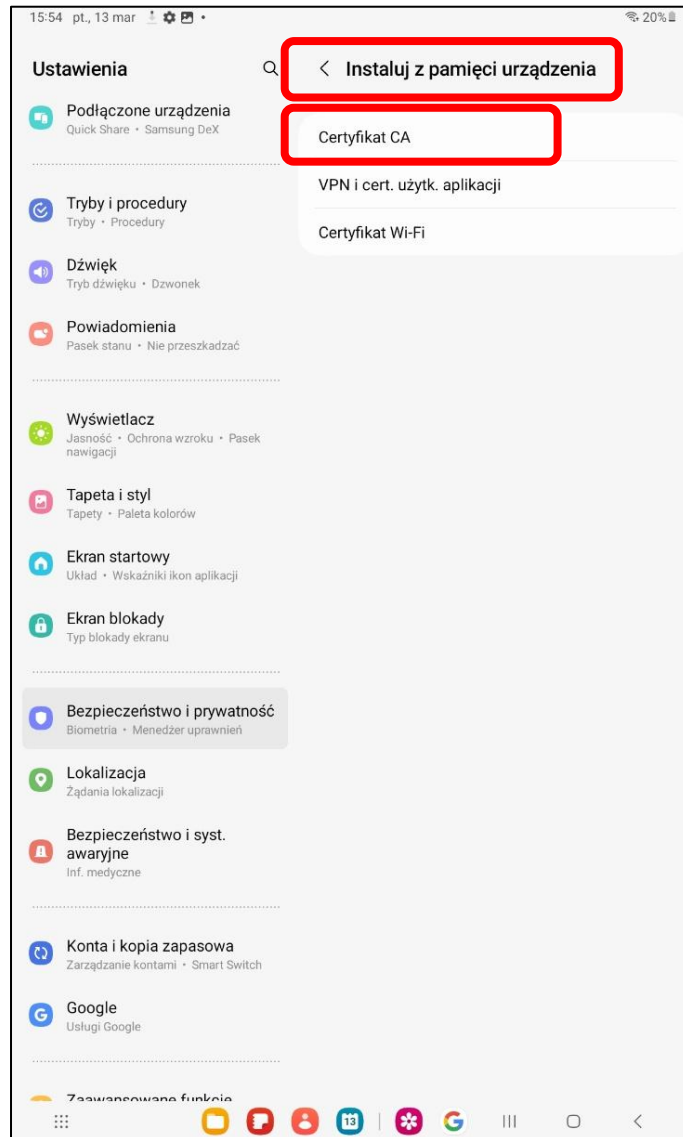
PEM: <https://repository.certum.pl/ctrca.pem>

DER: <https://repository.certum.pl/ctrca.cer>

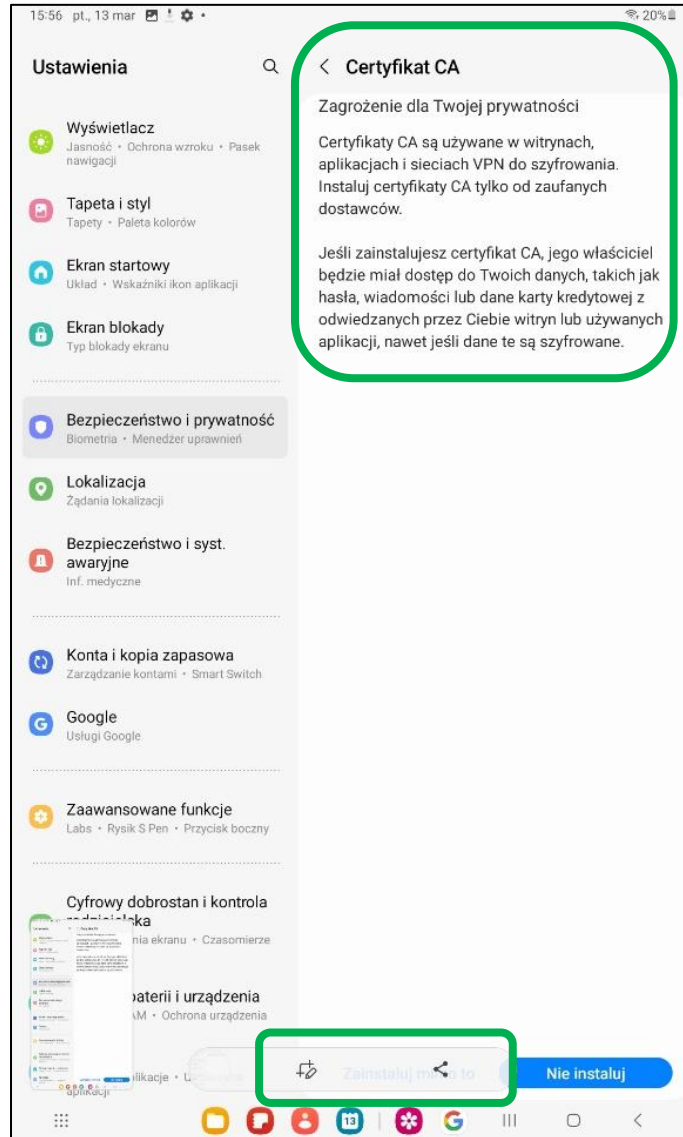
- Otwórz ustawienia przejdź do zakładki „Bezpieczeństwo i prywatność”, wybierz „inne ustawienia zabezpieczeń”



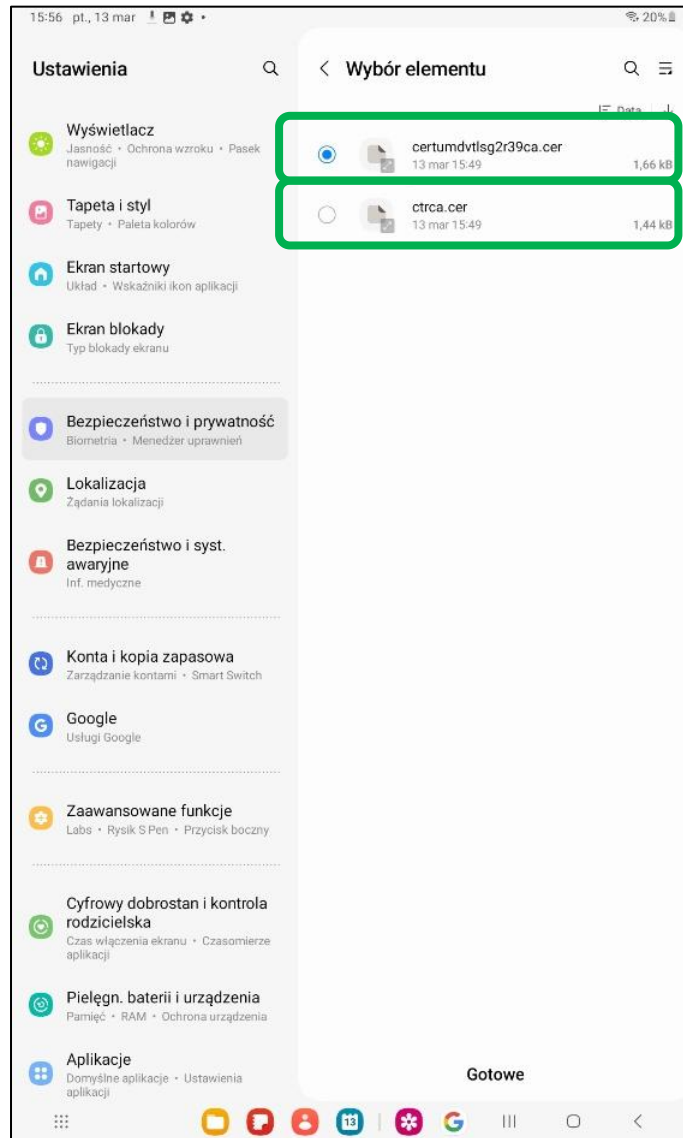
4. Wybierz „instaluj z pamięci podręcznej”
5. Wybierz certyfikaty CA



6. Potwierdź monit / komunikat.



7. Wybierz pobrany plik/pliki



8. Powtórz dla drugiego pliku

9. Po instalacji certyfikatów możesz już zalogować się do aplikacji EKP+

W przypadku problemów prosimy o zgłoszenie mailowo na adres: developer.zilp@gmail.com lub patryk.waraksa@zilp.lasy.gov.pl wraz ze szczegółową informacją – opis przypadku, nr wersji systemu Android, nazwa modelu urządzenia mobilnego, nr wersji zainstalowanej aplikacji EKP.