

Załącznik do Instrukcji obsługi użytkownika Elektronicznej Książki Polowań LP

Modyfikacje aplikacji mobilnej EKP: 1.6.1.4 i 1.6.1.13
(serwer EKPAPI: 1.4.2/1.4.3 PROD)

Nowe funkcjonalności:

1. dodanie i edycja meldunku przed zakończeniem polowania
2. dodanie zdjęcia do meldunku (repozytorium zdjęć)
3. dodanie uwag do meldunku

1. W wersji 1.6.1.4 i 1.6.1.13 dodano możliwość wykonania meldunku z polowania w trakcie jego trwania. W widoku wpisu w KP zmieniono dotychczasowy wielofunkcyjny przycisk na jednoznaczne i intuicyjne nowe przyciski, których rola i opis zmienia się w zależności od statusu wpisu:

1.1. Status wpisu „rezerwacja” – przycisk „Anuluj rezerwację”

1.2. Status „w trakcie” – przyciski „Złóż meldunek” oraz „Zakończ polowanie”

The screenshot displays the 'EKP' mobile application interface for a hunting entry. At the top, the status bar shows the time 11:42, LTE+ signal, and 100% battery. The app header is dark green with a back arrow, the title 'EKP', and the subtitle 'Wpis do książki polowań'. The main content area is white and contains the following information:

- Nr 307**
- Franciszek DUBLET**
- Rezerwacja: 2025-03-25 11:40 to 2025-03-26 09:00
- Zakończono:
- Liczba oddanych strzałów: 0

Below this information, there are sections for 'Rezerwacji dokonał', 'Meldunek sporządził', and 'Uwagi'. Two prominent green buttons are visible: 'Złóż meldunek' and 'Zakończ polowanie'. The 'Miejsce polowania' section lists two entries: 'Rewir: 1 (CAŁY) Ambona: a1' and 'Rewir: 3 (CAŁY) Ambona: na trójce bis'. At the bottom, there are sections for 'Upolowana zwierzyna' and 'Obserwacje IGO'. The Android navigation bar is visible at the very bottom.

1.3. Status „zakończone” lub „zakończone z sukcesem” – przycisk „Edytuj meldunek”

11:49 100%

EKP
Wpis do książki polowań

Nr 307 POLOWANIE INDYWIDUALNE
Franciszek DUBLET
Rezerwacja
2025-03-25 11:40
2025-03-26 09:00
Zakończono:
2025-03-25 11:49
Liczba oddanych strzałów
0

Rezerwacji dokonał
fradub
Meldunek sporządził
fradub
Uwagi

Pokaż zdjęcie

Edytuj meldunek Zakończ polowanie

Miejsce polowania

Rewir: 1 (CAŁY)
Ambona: a1

Rewir: 3 (CAŁY)
Ambona: na trójce bis

Upolowana zwierzyna
Obserwacje IGO

11:51 100%

EKP
Wpis do książki polowań

Nr 307 POLOWANIE INDYWIDUALNE
Franciszek DUBLET
Rezerwacja
2025-03-25 11:40
2025-03-26 09:00
Zakończono:
2025-03-25 11:49
Liczba oddanych strzałów
1

Rezerwacji dokonał
fradub
Meldunek sporządził
fradub
Uwagi

Pokaż zdjęcie

Edytuj meldunek

Miejsce polowania

Rewir: 1 (CAŁY)
Ambona: a1

Rewir: 3 (CAŁY)
Ambona: na trójce bis

Upolowana zwierzyna

Dziki-razem
Ilość: 1
Nr upoważnienia Waga
0191/000051/2024 32.0

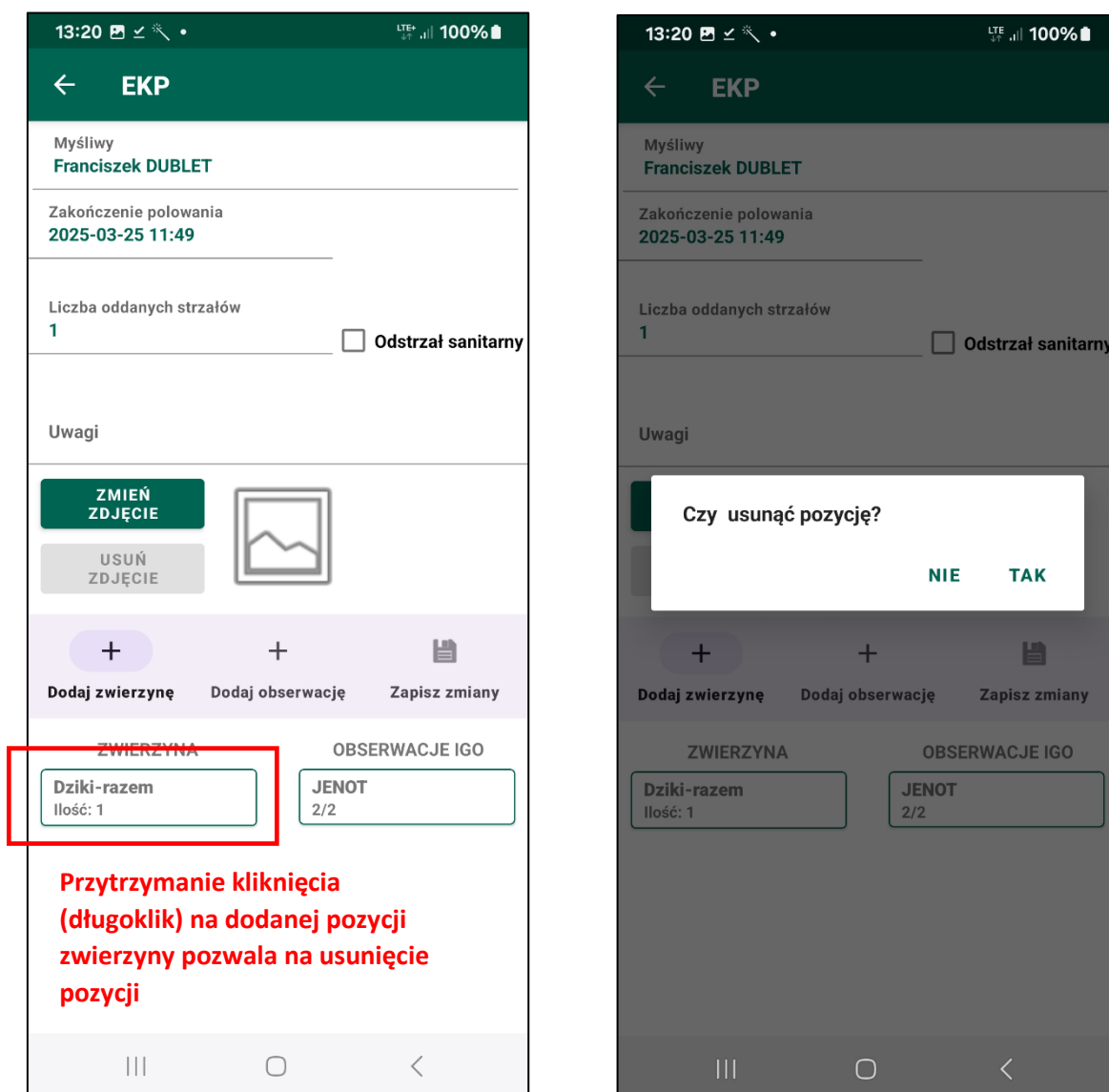
Jeśli złożono meldunek, wpis KP przyjmuje dodatkowy status meldunku: MELDUNEK ZŁOŻONY. Niezłożony meldunek – status meldunku: BRAK MELDUNKU.

Nową funkcją, oczekiwaną przez użytkowników, jest edycja meldunku, którą można wykonywać Nielimitowaną liczbę razy w trakcie trwania polowania i przed jego zakończeniem. Po zakończeniu polowania również można edytować meldunek – z ograniczeniem czasowym.

W meldunku dodanie pozyskanej zwierzyny wykonuje się przyciskiem „Dodaj zwierzynę”.

Edycję dodanej pozyskanej zwierzyny wykonuje się pojedynczym kliknięciem w pozycję pozyskanej zwierzyny.

Usuwanie pozyskanej zwierzyny wykonuje się przytrzymaniem kliknięcia („długoklikiem”) na pozycję pozyskanej zwierzyny – pojawia się komunikat „Czy usunąć pozycję?” TAK/NIE



2. W wersji 1.6.1.4 i 1.6.1.13 dodano możliwość wczytania zdjęcia w meldunku z polowania. W wersji 1.6.1.4 i 1.6.1.13 można dodać jedną sztukę zdjęcia na jeden meldunek z polowania.

Dodanie zdjęcia z galerii jest możliwe podczas składania meldunku - po wejściu we wpis w Książce Polowań. Po wyborze przycisku „Dodaj zdjęcie” następuje wybór zdjęcia z galerii urządzenia.

The screenshot shows the EKP mobile application interface for a hunting report. At the top, the status bar displays the time 11:48, signal strength, and 100% battery. The app header is green with a back arrow and the text 'EKP'. Below the header, the report details are as follows:

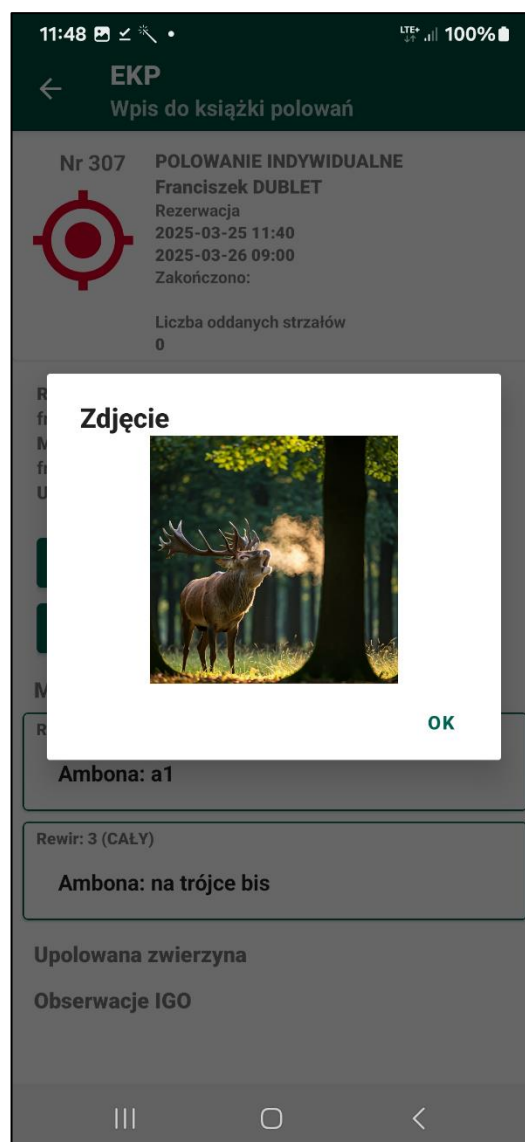
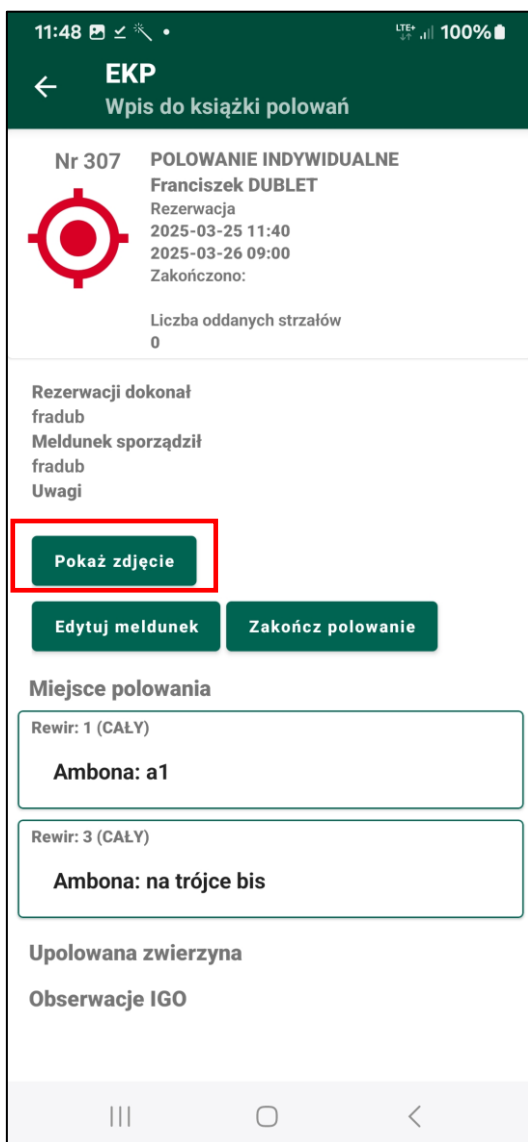
- Myśliwy**: Franciszek DUBLET
- Zakończenie polowania**: 2025-03-26 09:00
- Liczba oddanych strzałów**: 0
- Odstrzał sanitarny**
- Uwagi**: (empty text field)

Below the report details are two buttons: a green 'DODAJ ZDJĘCIE' button and a grey 'USUŃ ZDJĘCIE' button. At the bottom of the screen, there is a navigation bar with three options: '+ Dodaj zwierzynę', '+ Dodaj obserwację', and 'Zapisz zmiany' (with a document icon). Below these options are the labels 'ZWIERZYNA' and 'OBSERWACJE IGO'. The bottom of the screen shows the standard Android navigation bar with three icons: a square, a circle, and a triangle.

Zdjęcia zostaje dodane do meldunku oraz wysyłane na serwer (repozytorium zdjęć) w momencie wyboru przycisku „Zapisz zmiany”.

Przed zapisaniem (przycisk „Zapisz zmiany”) zdjęcie można usunąć. Po zapisaniu, usunięcie zdjęcia nie jest możliwe. Można je natomiast nadpisać innym, klikając w przycisk „Zmień zdjęcie”. Zdjęcie zostanie nadpisane nowym zdjęciem na serwerze.

Zapisane i wysłane na serwer zdjęcie można wyświetlić w meldunku po naciśnięciu przycisku „Pokaż zdjęcie”.



Planowane jest rozbudowanie funkcjonalności do administrowania repozytorium zdjęć w EKPweb. Obecnie wysyłka i przeglądanie zdjęć dostępne jest jedynie w aplikacji mobilnej w wersji 1.6.1.4 i 1.6.1.13 lub nowszych.

Rozbudowa funkcji o większą liczbę zdjęć w meldunku jest możliwa - w kolejnej wersji aplikacji - w zależności od potrzeb użytkowników.

3. Dodanie uwag. W wersji 1.6.1.4 i 1.6.1.13 dodano możliwość wpisania uwag z poziomu meldunku, a nie tylko tak jak dotychczas, wyłącznie przy pozyskanej zwierzynie lub obserwacji IGO. Pozwala to na komentarz dotyczący polowania, nawet gdy nie zostanie pozyskana zwierzyna.

The screenshot shows the EKP mobile application interface. At the top, the status bar displays the time 12:25, signal strength, and 100% battery. The app header is green with a back arrow and the text 'EKP'. Below the header, the user's name 'Myśliwy Franciszek DUBLET' is shown. The report details include 'Zakończenie polowania 2025-03-25 11:49' and 'Liczba oddanych strzałów 1'. A checkbox for 'Odstrzał sanitarny' is present. The 'Uwagi' field is highlighted with a red box and contains the text: 'Zaobserwowano 12 dzików, 3 łanie, 2 jenoty'. Below this are buttons for 'ZMIEN ZDJĘCIE' and 'USUŃ ZDJĘCIE'. At the bottom, there are options to 'Dodaj zwierzynę', 'Dodaj obserwację', and 'Zapisz zmiany', along with summary boxes for 'ZWIERZYNA' (Dziki-razem Ilość: 1) and 'OBSERWACJE IGO' (JENOT 2/2).

The screenshot shows the details of a hunting report in the EKP mobile application. The status bar shows 12:25, signal strength, and 100% battery. The report title is 'Nr 307 POLOWANIE INDYWIDUALNE Franciszek DUBLET'. It includes a location icon, reservation dates (2025-03-25 11:40 to 2025-03-26 09:00), completion date (2025-03-25 11:49), and 'Liczba oddanych strzałów 1'. The report status is 'Rezerwacji dokonał fradub' and 'Meldunek sporządził fradub'. The 'Uwagi' field is highlighted with a red box and contains: 'Zaobserwowano 12 dzików, 3 łanie, 2 jenoty'. Below are buttons for 'Pokaż zdjęcie' and 'Edytuj meldunek'. The 'Miejsce polowania' section lists 'Rewir: 1 (CAŁY)' with 'Ambona: a2' and 'Rewir: 3 (CAŁY)' with 'Ambona: na trójce'. The 'Upolowana zwierzyna' section shows 'Dziki-razem Ilość: 1' and a table with details: 'Nr upoważnienia 0191/000051/2024', 'Waga 32.0', 'Godzina odstrzału 2025-03-25 11:50', 'Przeznaczenie Użytek własny', and 'Znacznik xx'.

Obecnie dodanie uwag, ich edycja i przeglądanie w meldunkach dostępne są jedynie w aplikacji mobilnej w wersji 1.6.1.4 i 1.6.1.13 lub nowszych. Planowane jest rozbudowanie funkcjonalności do administrowania uwagami w EKPweb.

Informacje o postępach prac nad aktualizacjami wysyłane są użytkownikom w formie ogłoszeń w module Wiadomości aplikacji mobilnej EKP.

Wymagania minimalnie aplikacji EKP 1.6.1.4 i 1.6.1.13: Android 9 i nowsze; Wymagania optymalne (zalecane): Android 13 i nowsze

W przypadku problemów prosimy o zgłoszenie w SZBM lub mailowo na adres: patryk.waraksa@zilp.lasy.gov.pl wraz ze szczegółową informacją – opis przypadku, nr wersji systemu Android, nazwa modelu urządzenia mobilnego, nr wersji zainstalowanej aplikacji EKP.